

## RINNOVARE LA TASSA DI ISCRIZIONE ANNUALE (TIA) - dal 17/01/2022

- 1- Accedere dal nuovo portale: <https://amministrazione.alboweb.net/login> ed impostare nuova password (attraverso il link recupero psw).
- 2- Una volta entrati nella schermata utente, selezionare: "Cassetto Pagamenti" e cliccare sul simbolo "€" per rinnovare la TIA 2022:

Causale	Data	Dovuto	Pagato	Anno Rif.
€ TIA - TASSA ISCRIZIONE ANNUA	18/01/2022	97,50	0,00	2022
TIA - TASSA ISCRIZIONE ANNUA	01/01/2021	87,50	✓	2021
TIA - TASSA ISCRIZIONE ANNUA	01/01/2020	106,85	✓	2020
TIA - TASSA ISCRIZIONE ANNUA	01/01/2019	76,85	✓	2019

- 3- Nella schermata successiva inserire il proprio indirizzo e-mail e poi scegliere come pagare:

Creditore	Tipo debito	Causale	IUV	Importo
Federazione nazionale Ordini TSRM e PSTRP	Tassa rinnovo annuo TSRM PSTRP		01120000033467553	97,50 €
<b>Totale pagamento</b>				<b>97,50 €</b>

### Scegli come pagare



#### PAGA ON LINE

Paga con carta di credito, bonifico o bollettino postale on line, scegliendo tra i fornitori dei sistemi di pagamento.



#### PAGA PIU TARDI

Stampa un bollettino AgID e paga con un qualsiasi fornitore di sistemi di pagamento aderente al circuito PagoPA.

- 4- Scelta "PAGA ON LINE": entrare inserendo le proprie credenziali e scegliere la modalità di pagamento (eventualmente aggiungendone una nuova):

Federazione nazionale Ordini dei TSRM e PSTRP  
/RFB/01120000033467553/97.50/TXT/DEBITORE/SSNLNE81A58B506D  
97,50 €



- 5- Seguire le istruzioni per eseguire il pagamento e attendere la comparsa della schermata:

### Esito pagamento

✔ L'operazione di pagamento si è conclusa con successo.

Il sistema invierà una e-mail all'indirizzo di posta elettronica specificato al momento del pagamento.

Attendere la generazione della ricevuta



Creditore	Tipo Debito	IUV	Importo
Federazione nazionale Ordini TSRM e PSTRP	Tassa rinnovo annuo TSRM PSTRP	01120000033467553	97,50 €
Totale pagamento			97,50 €

- 6- Appena conclusa l'operazione si potrà scaricare la ricevuta:

Creditore	Tipo Debito	IUV	Importo
Federazione nazionale Ordini TSRM e PSTRP	Tassa rinnovo annuo TSRM PSTRP	01120000033467553	97,50 €
Totale pagamento			97,50 €

Scarica la ricevuta

7- Nella schermata utente, “Cassetto Pagamenti” sarà ora possibile notare la spunta di tutti i pagamenti.

	Causale	Data	Dovuto	Pagato	Anno Rif.
▼	TIA - TASSA ISCRIZIONE ANNUA	18/01/2022	97,50	✓	2022
▼	TIA - TASSA ISCRIZIONE ANNUA	01/01/2021	87,50	✓	2021
▼	TIA - TASSA ISCRIZIONE ANNUA	01/01/2020	106,85	✓	2020
▼	TIA - TASSA ISCRIZIONE ANNUA	01/01/2019	76,85	✓	2019

N.D. Informazione non disponibile

8- A questo punto l'operazione è conclusa, **NON è necessario** inviare alcun documento alla segreteria dell'Ordine.

9- Se lo si desidera, si può procedere col rinnovo della polizza assicurativa.

## RINNOVO ASSICURAZIONE DAL 17/01/2022

1- Nella schermata utente, cliccare su “Assicurazione”:

	Causale	Data	Dovuto	Pagato	Anno Rif.
▼	TIA - TASSA ISCRIZIONE ANNUA	18/01/2022	97,50	✓	2022
▼	TIA - TASSA ISCRIZIONE ANNUA	01/01/2021	87,50	✓	2021
▼	TIA - TASSA ISCRIZIONE ANNUA	01/01/2020	106,85	✓	2020
▼	TIA - TASSA ISCRIZIONE ANNUA	01/01/2019	76,85	✓	2019

N.D. Informazione non disponibile

2- Si aprirà il portale riservato agli iscritti, quindi cliccare in basso a sinistra su: **COME RINNOVARE LA POLIZZA IN SCADENZA**:

Benvenuto nel portale riservato agli iscritti della FNO TSRM e PSTRP

Benvenuto nel portale dedicato alle coperture assicurative riservate agli iscritti della Federazione Nazionale degli Ordini dei Tecnici Sanitari di Radiologia Medica e delle Professioni Sanitarie Tecniche, della Riabilitazione e della Prevenzione.

A seguito di gara per l'affidamento del servizio di brokeraggio assicurativo in favore della FNO TSRM e PSTRP, gara che si è conclusa con l'affidamento dell'incarico al broker Aon, in data 1° luglio 2019 la Federazione ha sottoscritto, con la compagnia Italiana Assicurazioni, una convenzione a libera adesione destinata ai propri Iscritti avente ad oggetto "la copertura della Responsabilità Civile Professionale".

**FAI UN PREVENTIVO**

**Come rinnovare la polizza in scadenza?**

Come fare per...  
Maggiori dettagli sulle assicurazioni online.

Come modificare i dati di polizza?

3- Scegliere nella sezione “Già cliente” il link “Vuoi acquistare una polizza”

### Come fare per

La nostra assistenza sinistri, ti seguiamo passo passo nella gestione del sinistro.

[VAI A CONTATTI →](#)

**Nuovo Cliente**

**Vuoi calcolare un preventivo? →**  
Compila il form e ottieni una quotazione ottima per te.

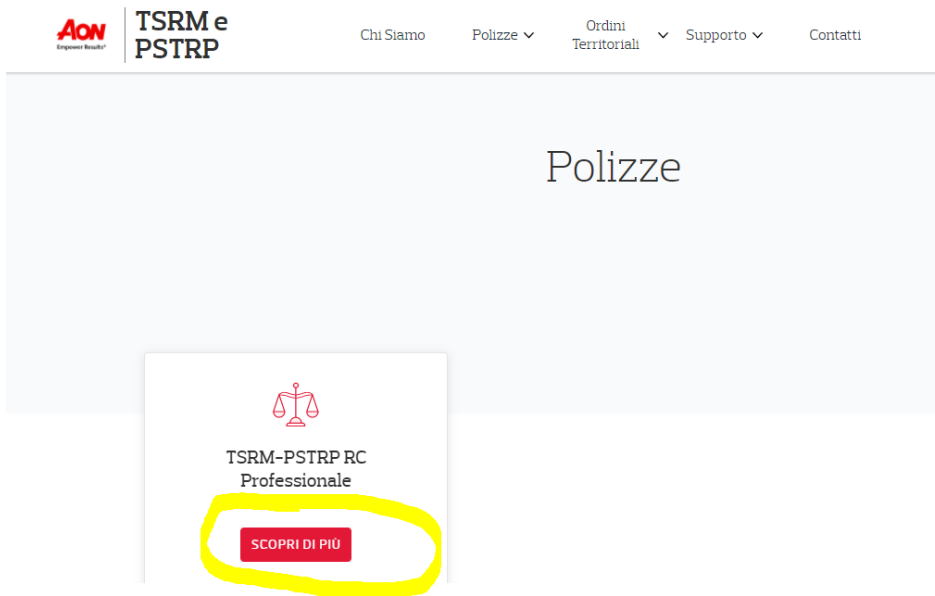
**Vuoi acquistare una polizza? →**  
Accedi al tuo account e scegli il metodo di pagamento che preferisci.

**Già Cliente**

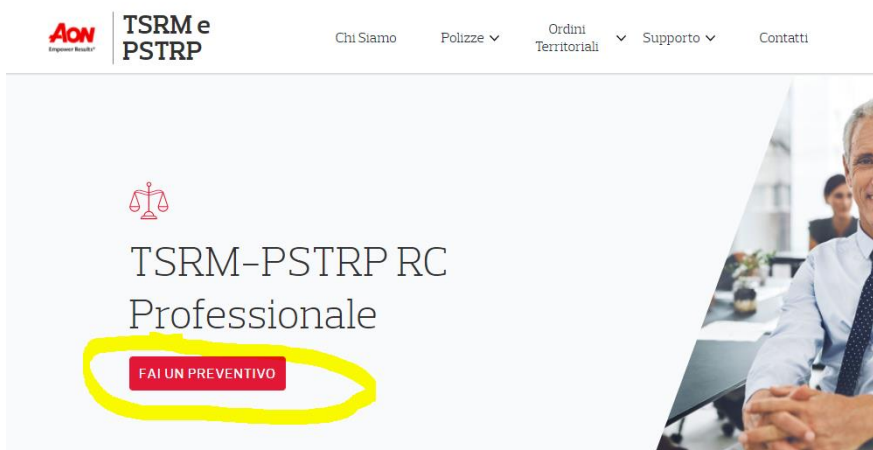
**Vuoi calcolare un preventivo? →**  
Compila il form e ottieni una quotazione ottima per te.

**Vuoi acquistare una polizza? →**  
Accedi al tuo account e scegli il metodo di pagamento che preferisci.

3- Cliccare sul pulsante rosso "Scopri di più"



4- Nella nuova schermata cliccare su "Fai un preventivo"



5- A questo punto compilare il questionario con i dati richiesti.

6- Al termine del questionario comparirà un messaggio di questo tipo:




Seleziona la modalità di firma:


## 7- Cliccare su “Procedi” e passare alla firma dei documenti:

Polizza P0000744250  
TSRM-PSTRP RC Professionale

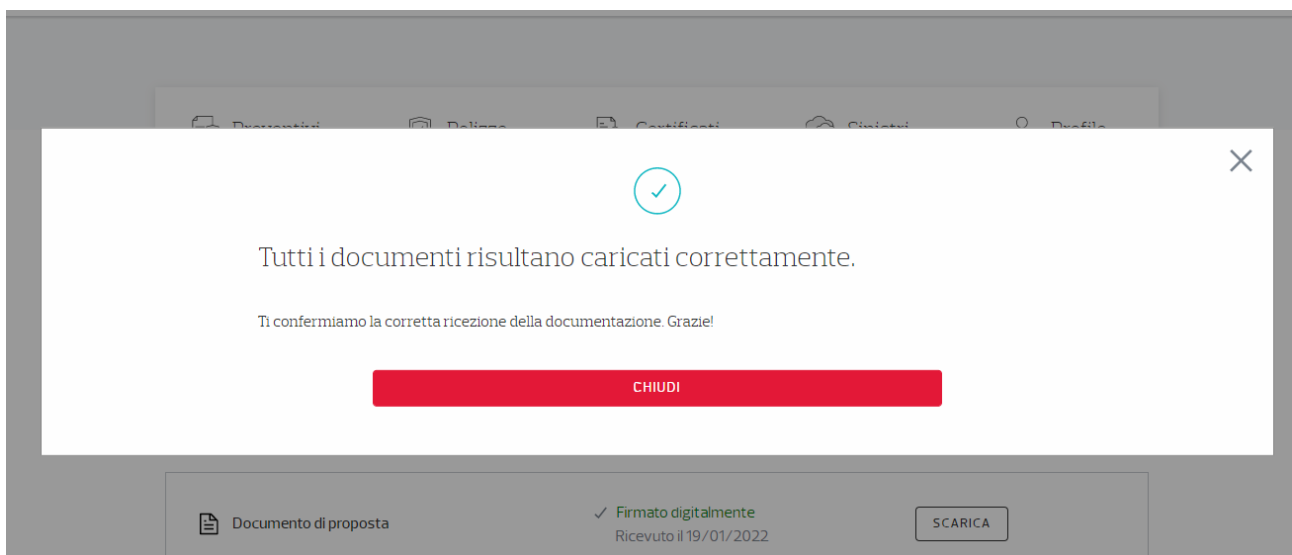
### Seleziona la modalità di firma:

Per terminare l'operazione firma i documenti: la polizza verrà emessa quando il pagamento sarà riconiliato e gli eventuali documenti obbligatori consegnati firmati

Firma Digitale  *consigliata*

Firma Cartacea 


## 8- Dopo aver firmato i documenti comparirà un codice ed un numero verde da chiamare (800242314), verrà richiesto di inserire il codice di 4 cifre che viene assegnato alla pratica.



Preventivo  Metodo di pagamento  Firma documentazione

### Procedi con la firma cartacea:

Per terminare l'operazione firma gli eventuali documenti mancanti: La polizza verrà emessa quando il pagamento sarà riconiliato e gli eventuali documenti obbligatori consegnati firmati

 Documento di proposta  Firmato digitalmente  
Ricevuto il 19/01/2022

9- Ritornare su “Area Personale”, selezionare “Polizze”: la pratica deve risultare in lavorazione.

The screenshot displays the AON TSRM e PSTRP user interface. At the top left is the AON logo with the tagline 'Empower Results'. To its right is the text 'TSRM e PSTRP'. The navigation menu includes 'Chi Siamo', 'Polizze' (with a dropdown arrow), 'Ordini Territoriali' (with a dropdown arrow), 'Supporto' (with a dropdown arrow), and 'Contatti'. On the far right, there is a user profile icon and a search icon. Below the navigation bar is a horizontal menu with five items: 'Preventivi', 'Polizze' (highlighted with a red underline), 'Certificati', 'Sinistri', and 'Profilo'. The main content area is titled 'Polizze in lavorazione'. Below this title is a table with one row of data:

▼	P0000744250 TSRM-PSTRP RC Professi...	Scade il 31/12/2022	☒ In lavorazione	DETTAGLIO
---	--	---------------------	------------------	-----------

N.B. Le polizze assicurative degli anni precedenti sono reperibili sul sito <https://www.myinsurer.it/home> accedendo con le proprie credenziali.