

Passo 1: Per tutti - accesso alla pagina di benvenuto

- 1 Aprire il browser e andare all'indirizzo:
<http://landing.sanitainformazione.it/coupon/it/welcome>



CLIENTI GIÀ REGISTRATI?

Accedere direttamente all'area login della piattaforma, cliccando **"ACCEDI"** (vedi pagina 5, Passo 5)

NUOVI CLIENTI?

Avviare la procedura di attivazione cliccando **"ATTIVA COUPON"** (vedi pagina successiva, Passo 2)

Passo 2: Nuovi clienti - inserimento del coupon

2 Nella pagina di attivazione è possibile inserire il **codice coupon**:



sanitàinformazione

50 crediti disponibili per l'iscrizione ai corsi Ecm del catalogo Fad più ricco del web

Attiva subito il coupon

Inserisci il coupon che hai ricevuto e premi il pulsante "attiva ora".
Se hai problemi di attivazione, [scarica il manuale cliccando qui!](#)

CPN-00

Hai bisogno di assistenza?
Chiama il numero verde:
Numero Verde
800-135959

2

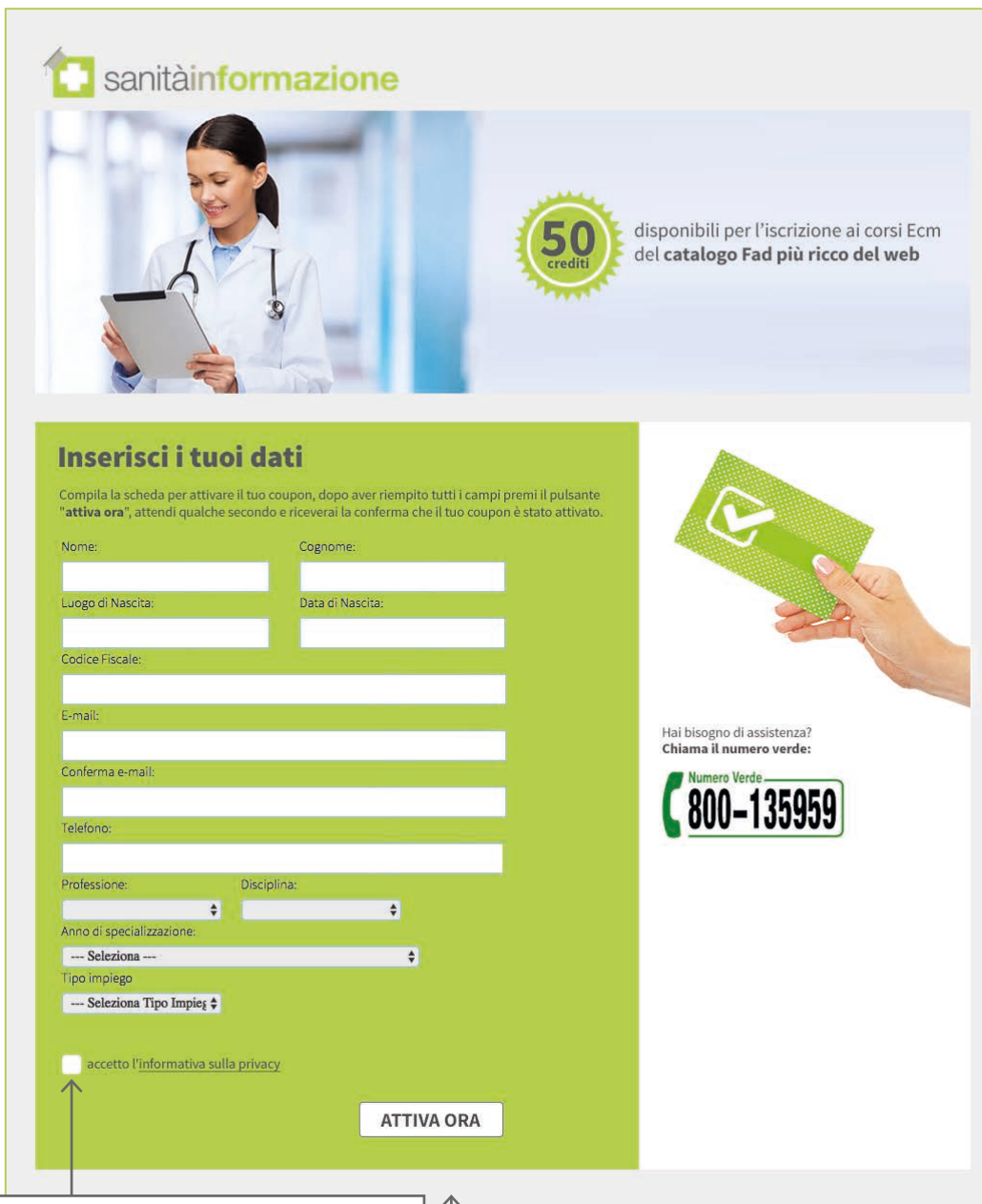
Inserire il codice **coupon** nell'apposito campo
(ATTENZIONE: è fortemente consigliato *scriverlo manualmente* perchè il "copia-incolla" potrebbe non funzionare in modo corretto)

3

Premere il pulsante
"ATTIVA ORA"

Passo 3: Nuovi clienti - compilazione dati di registrazione

5 Compilare tutti i campi del modulo con i propri dati.



Inserisci i tuoi dati

Compila la scheda per attivare il tuo coupon, dopo aver riempito tutti i campi premi il pulsante "attiva ora", attendi qualche secondo e riceverai la conferma che il tuo coupon è stato attivato.

Nome: Cognome:

Luogo di Nascita: Data di Nascita:

Codice Fiscale:

E-mail:

Conferma e-mail:

Telefono:

Professione: Disciplina:

Anno di specializzazione:

Tipo Impiego:

accetto l'[informativa sulla privacy](#)

ATTIVA ORA

50 crediti disponibili per l'iscrizione ai corsi Ecm del catalogo Fad più ricco del web

Hai bisogno di assistenza?
Chiama il numero verde:
Numero Verde 800-135959

6 Cliccare per accettazione la casella dell'**informativa sulla privacy**

7 Premere il pulsante "**ATTIVA ORA**"

Passo 4:

Nuovi clienti - conferma e ricevimento delle credenziali

- 8 L'operazione di abilitazione del coupon potrebbe richiedere qualche secondo. Al termine della procedura di attivazione sarà mostrato il seguente **messaggio di conferma**:



Grazie per aver attivato il coupon 

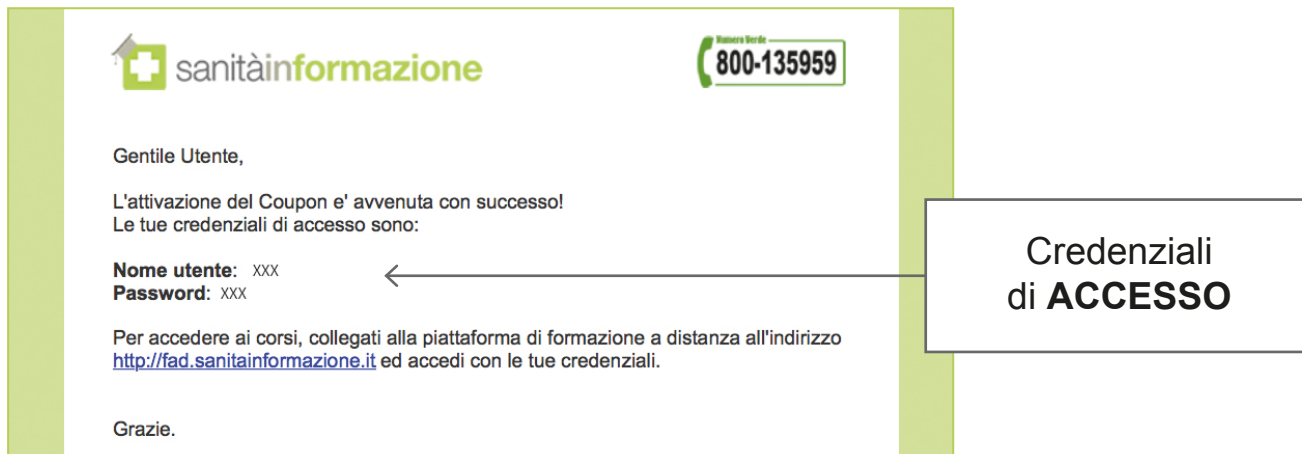
1. Accedi alla piattaforma di formazione a distanza cliccando sul pulsante sottostante:



VAI ALLA PIATTAFORMA FAD

2. Effettua l'accesso utilizzando il tuo Nome Utente e la password che ti abbiamo inviato tramite email.



- 9 All'indirizzo **email** specificato sarà inviato il promemoria contenente le istruzioni e le **credenziali di accesso** da utilizzare per accedere alla piattaforma FAD.



Gentile Utente,

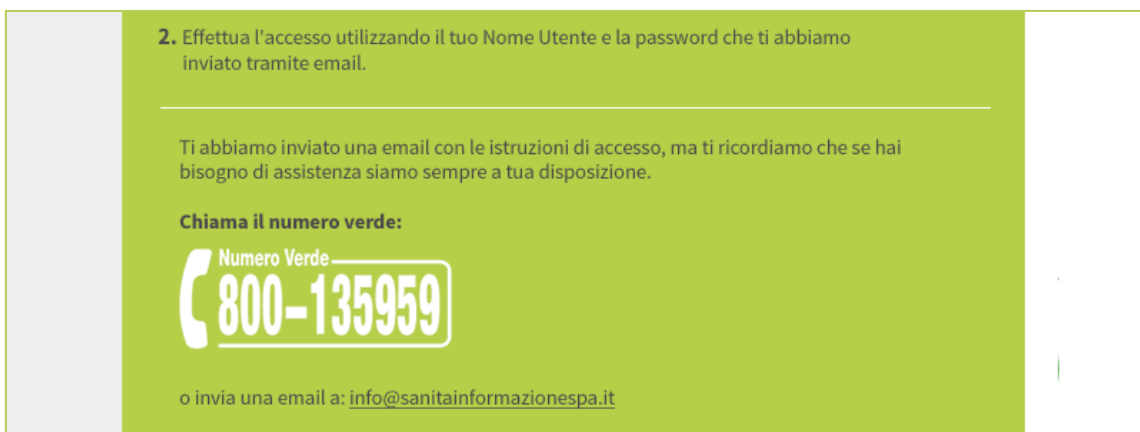
L'attivazione del Coupon e' avvenuta con successo!
Le tue credenziali di accesso sono:

Nome utente: xxx
Password: xxx

Per accedere ai corsi, collegati alla piattaforma di formazione a distanza all'indirizzo <http://fad.sanitainformazione.it> ed accedi con le tue credenziali.

Grazie.


Credenziali di ACCESSO



2. Effettua l'accesso utilizzando il tuo Nome Utente e la password che ti abbiamo inviato tramite email.

Ti abbiamo inviato una email con le istruzioni di accesso, ma ti ricordiamo che se hai bisogno di assistenza siamo sempre a tua disposizione.

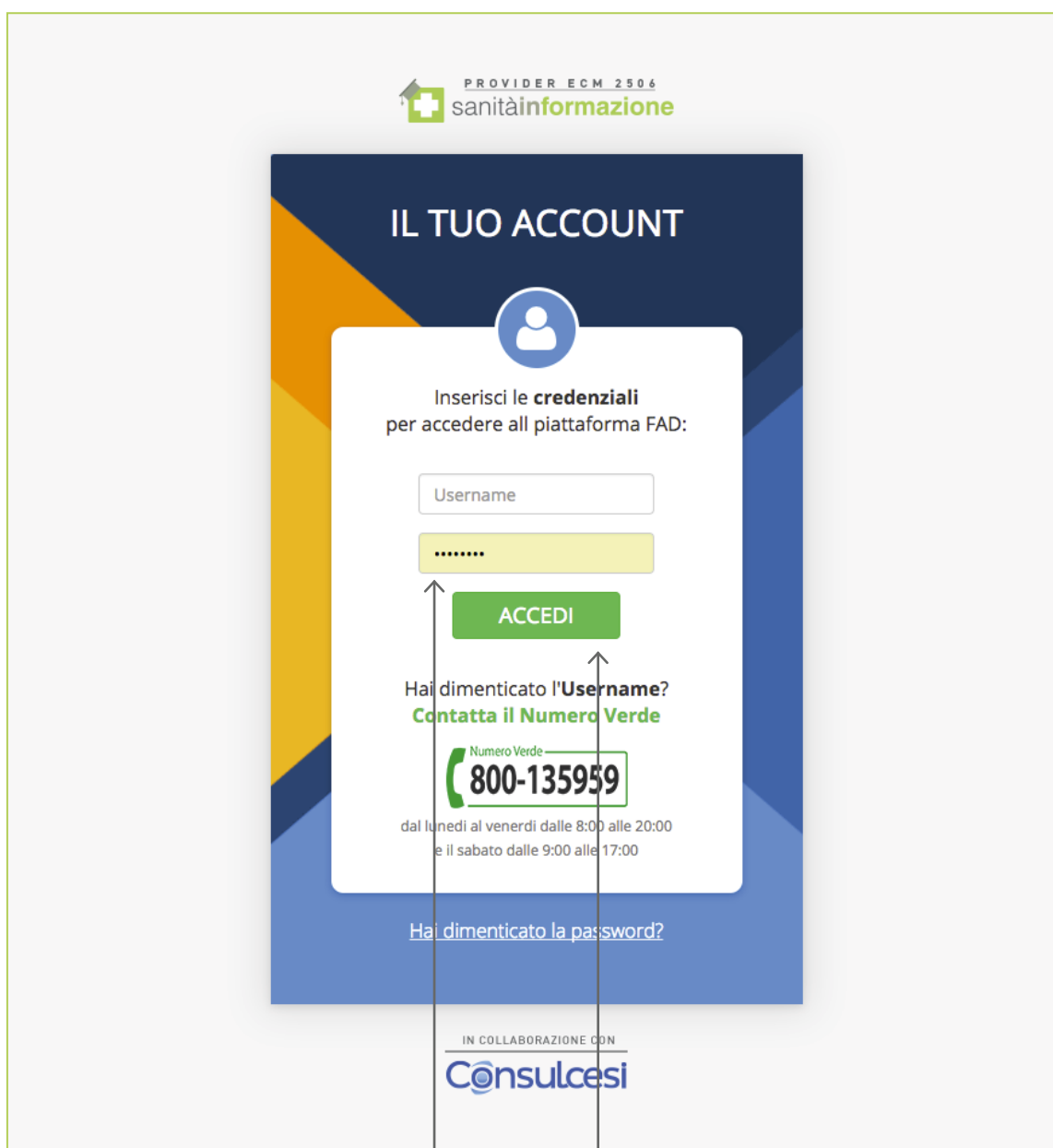
Chiama il numero verde:



o invia una email a: info@sanitainformazionepa.it

Passo 5: Clienti già registrati - accesso alla piattaforma

- 10 Per collegarsi alla piattaforma FAD accedere a fad.sanitainformazione.espa.it



PROVIDER ECM 2506
sanitàinformazione

IL TUO ACCOUNT

Inserisci le **credenziali**
per accedere all piattaforma FAD:

Username

.....

ACCEDI

Hai dimenticato l'Username?
Contatta il Numero Verde

Numero Verde
800-135959

dal lunedì al venerdì dalle 8:00 alle 20:00
e il sabato dalle 9:00 alle 17:00

Hai dimenticato la password?

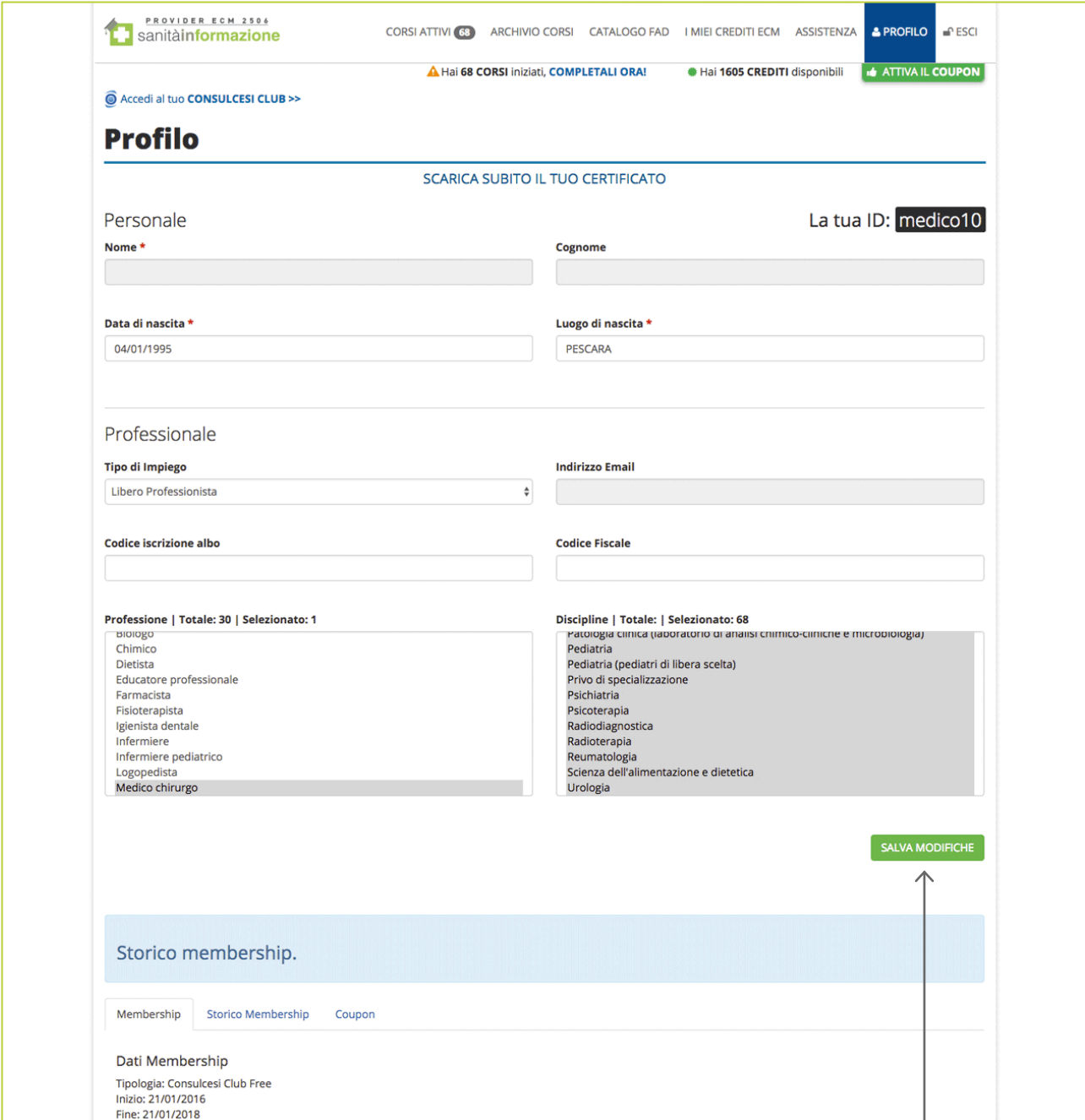
IN COLLABORAZIONE CON
Consulcesi

11

Inserire le credenziali
di accesso e poi premere
il pulsante **“ACCEDI”**

Passo 6: Clienti già registrati - completamento del profilo

12 Compilare i campi richiesti per il profilo e quindi salvare.



PROVIDER ECM 2504
sanitàinformazione

CORSI ATTIVI 68 ARCHIVIO CORSI CATALOGO FAD I MIEI CREDITI ECM ASSISTENZA **PROFILO** ESCI

▲ Hai 68 CORSI iniziati, **COMPLETALI ORA!** ● Hai 1605 CREDITI disponibili **ATTIVA IL COUPON**

Accedi al tuo **CONSULCESI CLUB >>**

Profilo

SCARICA SUBITO IL TUO CERTIFICATO

Personale La tua ID: **medico10**

Nome * **Cognome**

Data di nascita * **Luogo di nascita ***

Professionale

Tipo di Impiego **Indirizzo Email**

Codice iscrizione albo **Codice Fiscale**

Professione | Totale: 30 | Selezionato: 1

- biologo
- Chimico
- Dietista
- Educatore professionale
- Farmacista
- Fisioterapista
- Igienista dentale
- Infermiere
- Infermiere pediatrico
- Logopedista
- Medico chirurgo**

Discipline | Totale: | Selezionato: 68

- Patologia clinica (laboratorio di analisi chimico-cliniche e microbiologia)**
- Pediatria
- Pediatria (pediatri di libera scelta)
- Privo di specializzazione
- Psichiatria
- Psicoterapia
- Radiodiagnostica
- Radioterapia
- Reumatologia
- Scienza dell'alimentazione e dietetica
- Urologia

SALVA MODIFICHE

Storico membership.

Membership **Storico Membership** Coupon

Dati Membership
Tipologia: Consulcesi Club Free
Inizio: 21/01/2016
Fine: 21/01/2018

Cliccare su
“**SALVA MODIFICHE**”

Passo 7: Clienti già registrati - iniziare un corso

13 Per accedere al catalogo dei corsi FAD, cliccare sulla relativa voce nel menu:

The screenshot shows the user interface of the Sanità in-Formazione platform. At the top, there is a navigation menu with the following items: **CORSI ATTIVI** (68), **ARCHIVIO CORSI**, **CATALOGO FAD** (highlighted), **I MIEI CREDITI ECM**, **ASSISTENZA**, **PROFILO**, and **ESCI**. Below the navigation menu, there is a status bar indicating: **Hai 68 CORSI iniziati, COMPLETALI ORAI!**, **Hai 1605 CREDITI disponibili**, and a button **ATTIVA IL COUPON**. The main content area is titled **corsi disponibili nel nostro catalogo** and lists several courses with their details, including duration and end date. A sidebar on the right shows **I TUOI CREDITI** with a breakdown: **Plafond ECM: 50**, **Bonus: 4114**, **Utilizzati: 2559**, and **Disponibili: 1605**. Below the credit information, there are search filters for **RICERCA PER PAROLA-CHIAVE** and **RICERCA PER TITOLO CORSO**, and an **ORDINAMENTO** section.

Cliccare su
“CATALOGO FAD”

Passo 8: Clienti già registrati - attivazione diretta di un coupon

- 14 Nel caso di un utente già registrato, è possibile attivare un nuovo coupon direttamente nella piattaforma FAD:

PROVIDER ECM 2506
sanitàinformazione

CORSI ATTIVI 68 ARCHIVIO CORSI CATALOGO FAD I MIEI CREDITI ECM ASSISTENZA PROFILO ESCI

Hai 68 CORSI iniziati, COMPLETALI ORA! Hai 1605 CREDITI disponibili **ATTIVA IL COUPON**

Accedi al tuo **CONSULCESI CLUB** >>

Corsi Attivi: 68

IL SEGRETO PROFESSIONALE E LA TUTELA DELLA PRIVACY (ED. 2018) - (Age.Na.S. 217633)
Legale

Obiettivo formativo: 7 - La comunicazione efficace interna, esterna, con...
Iscrizione: 15/11/2018
Inizio Corso: 15/11/2018
Disponibile fino al: 31/12/2018
Crediti: 2

Scheda Corso Assistenza Certificato CONTINUA IL CORSO

PAZIENTE VIRTUALE 7: POLMONITE - (Age.Na.S. 235215)
Paziente Virtuale

Scheda Corso Assistenza Certificato CONTINUA IL CORSO

NEFROPATIA DIABETICA: INQUADRAMENTO E FOLLOW UP - (Age.Na.S. 242527)
Medicina

Scheda Corso Assistenza Certificato CONTINUA IL CORSO

LA NUOVA PRIVACY: SIAMO DAVVERO PRONTI PER ESSERE IN REGOLA? - (Age.Na.S. 242551)
Legale

Scheda Corso Assistenza Certificato

Cliccare sul pulsante **“ATTIVA IL COUPON”**

- 15 Alla comparsa della finestra pop-up, inserire il **codice coupon** nell'apposita caselle e infine premere il pulsante **“ATTIVA ORA”**

ATTIVAZIONE COUPON

Attiva subito il coupon

Inserisci il coupon che hai ricevuto e premi il pulsante "attiva ora"

ATTIVA ORA